



Kisbee

50 cc

Kullanım Kılavuzu



İÇİNDEKİLER

İçindekiler.....	1
Bilgi.....	1
Güvenlik önerileri.....	1
Özellikler.....	2
Kullanım ürünleri.....	2
Talimatlar hakkında bilgiler.....	3
Araca yönelik açıklamalar.....	4
Göstergeler.....	5
Kumandalar.....	6
Anahtar kumandalı kontak fonksiyonları.....	6
Kullanımdan önce yapılması gereken kontroller.....	6
Yola çıkma öncesindeki kontroller.....	6
Kalkış ve sürüş tavsiyeleri.....	7
Uyarı.....	7
Motoru çalıştırma.....	7
Sürüş.....	7
Yakıt-Yakıt tasarrufu.....	7
Motorun alıştırılması.....	7
Motorun durdurulması ve park etme.....	8
Seviye kontrolleri.....	8
Lastikler.....	8
Akü.....	8
Akünün şarj edilmesi.....	9
Sigortalar.....	9
Ampulün değiştirilmesi.....	9
Far ayarı.....	10

BİLGİ

Az önce bir Peugeot aracı satın aldınız. Ürünlerimizden birini satın aldığınız için teşekkür ederiz. Lütfen aracı kullanmadan önce bu kılavuzu dikkatlice okumak için zaman ayırınız. Bu kullanım kılavuzu daima aracın bagajında saklanmalıdır. Aracın kullanımı, kontrol edilmesi ve bakımı ile ilgili talimatları ve kullanıcıyı ve üçüncü kişileri kazalara karşı koruması amaçlanan önemli güvenlik talimatlarını içerir. Size, aracınızı nasıl eksiksiz çalışır vaziyette tutacağınıza dair çok sayıda öneri verecektir. Yetkili servisizin aracın tüm özelliklerine aşinadır ve orijinal yedek parçalara ve araca özgü aletlere sahiptir. Sürüşün keyfini tam güvenlik içinde çıkarabilmeniz için size öneriler sunabilir ve aracınızın bakımını mevcut servis programına göre en iyi koşullarda yapabilir.

GÜVENLİK ÖNERİLERİ

Tecrübesiz bir motosiklet kullanıcısı trafiğe çıkmadan önce aracını daha yakından tanımalıdır. Aracınızı tecrübesiz bir kullanıcıya ödünç vermemeniz şiddetle önerilir. Bir motosikle binmek için, kanun gereği ehliyetinin olmalı veya yürürlükteki yasalara göre ve motor kapasitesine bağlı olarak bir profesyonel eşliğinde belli bir eğitimden geçmiş olmalısınız. Kullanıcının ve yolcunun onaylanmış bir kask takmaları gerekmektedir. Ayrıca eldiven ve koruyucu gözlük takmanız ve sürüşünüze uygun açık renkli ya da yansıtıcı kıyafetler giymeniz de önerilir. Bazı ülkelerde, yürürlükteki yasa yolcu taşınmasına izin vermeyebilir ve başka bir yerde üçüncü kişileri ve yolcuları bir kazadan kaynaklanabilecek muhtemel zararlara karşı korumak için motosiklet kullanıcıları hukuki sorumluluk sigortası yapmaya mecbur tutulabilir.

Alkol, uyuşturucu veya belli ilaçların etkisi altında sürüş yapmak kabul edilemez ve kendiniz ve diğerleri için tehlikelidir.

Aşırı hız çoğu kazada önemli bir faktördür. Yol işaretlerine ve sinyallere dikkat etmeli ve hızınızı hava koşullarına göre ayarlamalısınız.

Bagaj rafları ve onaylı yan çantalar opsiyonel olarak mevcuttur (modele bağlı olarak). Montaj talimatlarına uyulmalıdır ve donanımına bağlı olarak 3 - 5 kg arasında olan izin verilen azami yük aşılmamalıdır.

Motor ve egzoz sistemi parçaları çok yüksek sıcaklıklara ulaşabilirler. Aracınızı park ederken, bir yangına sebep olabilecek yanıcı maddelere temas etmemeye ve ciddi yanıklara yol açabilecek gövde parçalarına dokunmamaya özen gösteriniz.

Üretici tarafından onaylanmamış yedek parçaların kullanılması, aracın teknik özelliklerinin veya performansının değiştirilmesi yasaktır. Herhangi bir değişiklik garantiyi geçersiz kılacak ve araç artık uygun servisler tarafından onaylanmış versiyon ile uyumlu olmayacaktır.

97/24/EC Yönergesinin gerektirdiği araç kimlik verileri araçta bulunan kontrol etiketi üzerinde yer almaktadır. Moped'lerin ve hafif motosikletlerin değiştirilmesine karşı bir tedbir olarak bulunur.

ÖZELLİKLER

Resmi tip-onay kodu	Versiyon
K1AAAA	4 zamanlı motor. 50 cc. Hava soğutmalı. 45 km/ s versiyonu
K1ABAA	4 zamanlı motor. 50 cc. Hava soğutmalı. 25 km/ s versiyonu

mm cinsinden boyutlar	
Uzunluk	1849
Genişlik	667
Yükseklik	1156
İki tekerlek arasındaki mesafe	1256

kg cinsinden ağırlık	
Çalışır durumda	95
İzin verilen azami. Aracın toplam ağırlığı, kullanıcı, yolcu, aksesuarlar ve bagaj	250

Litre cinsinden kapasite	
Motor yağı	0.8
Röle kutusu yağı	0.12
Yakıt deposu Kurşunsuz benzin	6.8

Motor	
Tipi	4 zamanlı tek silindiri Hava soğutmalı Katalitik
Kübik kapasite	49

Lastiklerin ebatları	
Ön	110/70-12
Yük ve minimum hız dereceleri	53J

Bar cinsinden basınç	
Ön	Arka
1.6	1.8

Aydınlatma	
Far ampülü	12V - 35/35W
Gösterge ampulleri	12V - 10W
Stop/kuyruk lambası ampülü	12V - 5/21W

Dirençli buji	
NGK CR7HSA	

Akü	
12V - 4Ah	

KULLANIM ÜRÜNLERİ

Röle kutusu yağı
SAE 80W90 API GL4
Fren hidroliği
DOT 4
Motor yağı
SAE 5W40 Sentetik API SL/SJ
Akü
Demineralize su

TALİMATLAR HAKKINDA BİLGİLER

Belli bilgiler aşağıdaki semboller ile gösterilir:



Geri dönüştürülebilir

Ürünün veya ambalajın geri dönüştürülebilir olduğu anlamına gelir.



Tahriş edici

Bu ürün cildi, gözleri veya solunum organlarını tahriş edebilir.

Cildinize ve kıyafetlerinize temas etmesinden kaçınınız. Eldiven, koruyucu gözlük takınız ve

tamamı pamuklu gibi uygun kıyafetler giyiniz. Dumanı solamayınız. Temas ederse, suyla iyice yıkayınız.

Yanıcı

Alevlerden veya ısı kaynaklarından (mangal, radyatör, kalorifer, vb.) uzak tutunuz. Ürünü güneşte bırakmayınız.



Aşındırıcı

Ürün canlı dokulara veya diğer yüzeylere zarar verebilir.

Cildinize ve kıyafetlerinize temas etmesinden kaçınınız. Eldiven, koruyucu gözlük takınız ve tamamı pamuklu gibi uygun kıyafetler giyiniz. Dumanı solamayınız. Temas ederse, suyla iyice yıkayınız.



Patlayıcı

Darbelerden, sürtünmeden, alevden ve ısıdan kaçınınız.



Çevreye zararlı

Ürün faunayı ve florayı etkiler. Çöp kutularına, kanalizasyona veya doğaya atmayınız. İdeal çözüm, bu ürünü size en yakın ev atıkları geri dönüşüm merkezine götürmektir.



Toksik

Ürün, solunması, yutulması veya ciltle temas etmesi halinde sağlığı ciddi şekilde etkileyebilir. Vücudunuza direkt temasından ve hatta solunmasından kaçınınız. Kendinizi iyi hissetmiyorsanız, derhal bir doktora başvurunuz.



Çöp kutusuna atmayınız

Ürün bileşenlerinden biri toksiktir ve çevreye zararlı olabilir. Kullanılmış ürünü çöpe atmayınız. Satın aldığınız yere veya özel atık yok etme alanına götürünüz.



İnsanların güvenliği

İnsanlar için tehlikeli olabilecek işlemler. Eğer tavsiyelere tam olarak uyulmazsa insanların güvenliği bundan ciddi şekilde etkilenebilir.

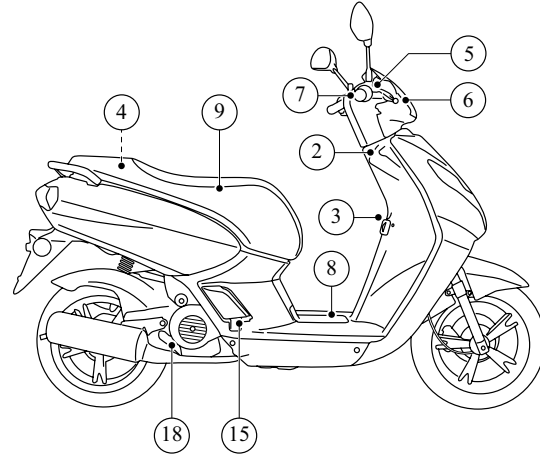
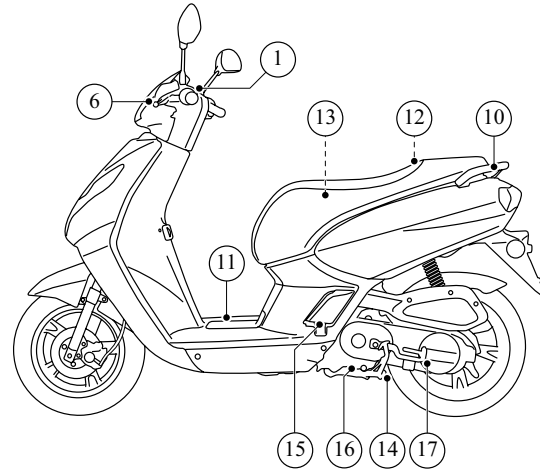


Önemli

Araç için tehlikeli olabilecek işlemler. Aracın zarar görmemesi için takip edilmesi gereken belli prosedürleri gösterir.

ARACA YÖNELİK AÇIKLAMALAR

1. Gösterge paneli
2. Kontak anahtarı
3. Askı
4. Yakıt deposu
5. Fren hidroliği seviyesi
6. Fren kolları
7. Gaz Kolu
8. Akü/Sigortalar
9. Sele
10. Elcik
11. Üretici plakası
12. Şasi işaretleri
13. Değişirme önleme etiketi
14. Orta sehpa
15. Yolcu ayaklıkları
16. Motor numarası
17. Ayak marşı
18. Motor yağ seviyesi



GÖSTERGELER

1. Kilometre saati

Çift kadranlı kilometre saati kilometreyi ve mili gösterir.

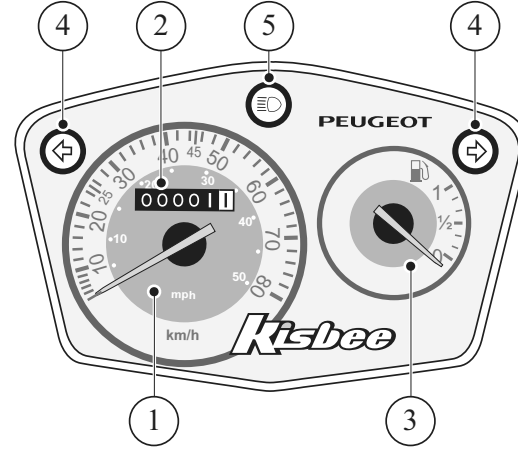
2. Milometre.

3. Yakıt göstergesi

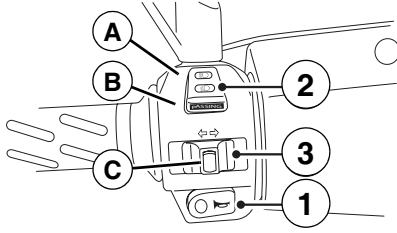
4. Sinyal lambası uyarı lambası

Bir flaşör ampulü patladığında, sinyal lambası ve diğer flaşör lambası kullanıcıyı arıza konusunda uyarmak için daha hızlı yanıp söner.

5. Uzun far kontrolü



KUMANDALAR



1. Korna düğmesi

2. Kısa far/Far düğmesi

Kısa far/far düğmesinin 3 işlevi vardır:

A. Uzun far

B. Kısa far

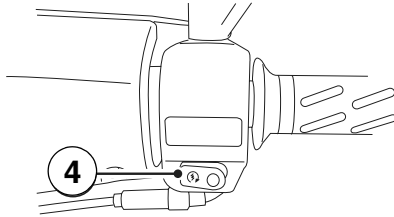
C. Lambaların yanıp sönməsi. (Selektör)

3. Sinyal lambası düğmesi

Yön değiştireceğinizi belirtmek için, düğmeye (C) basın.

- Sağa.
- Veya sola.

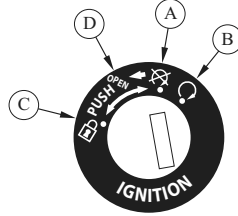
Sinyallerin sönmesi için, düğmeye basın. (C)



4. Marş anahtarı

ANAHTAR KUMANDALI KONTAK FONKSİYONLARI

- A. Motor kapalıdır. Elektrik devresine giden güç kapalıdır. Anahtar çıkarılabilir
- B. Elektrik devresine giden güç açıktır. Motor çalıştırılabilir. Anahtar çıkarılamaz



- C. Elektrik devresine giden güç kapalıdır. Gidon kolları sola çevrilir. Gidon kilitlenebilir. Anahtar çıkarılabilir
- D. Bu pozisyonda anahtarın hareketi size bir kablo aparatı ile seleyi açma imkanı verir.

KULLANIMDAN ÖNCE YAPILMASI GEREKEN KONTROLLER

Kullanıcı aracın iyi durumda olduğundan kişisel olarak emin olmalıdır. Araç kullanılsa bile, belli emniyet elemanları hasar belirtirleri gösterebilirler. Örn., uzun süre kötü hava koşullarına maruz kalmak ciddi sonuçlar doğurabilecek şekilde fren sisteminde paslanmaya veya lastiklerin basıncının düşmesine yol açabilir. Gözle görülebilir basit kontrollerin yanı sıra, kullanımdan önce aşağıdaki noktaların da kontrol edilmesi son derece önemlidir.



Bu kontroller sadece birkaç dakika alır ve güvenli ve emniyetli bir kullanım için, aracınızı iyi durumda tutmaya yardımcı olur.

Eğer kontrol listesindeki maddelerden biri düzgün şekilde çalışmıyorsa, aracı kullanmadan önce servisinizden kontrol etmesini ve gerekiyorsa tamir etmesini isteyin.

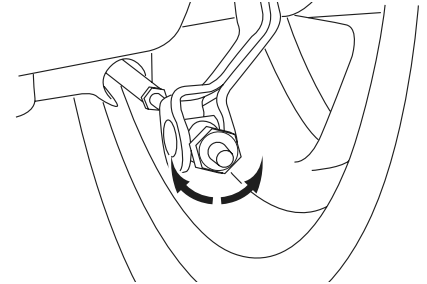
YOLA ÇIKMA ÖNCESİNDEKİ KONTROLLER

- Yakıt seviyesini kontrol edin.
- Motor yağı seviyesini kontrol edin.
- Lambaların, kornanın ve fren lambasının çalışmasını kontrol edin.
- Lastik aşınmasını ve lastiklerin durumunu kontrol edin.
- Lastik basıncını kontrol edin.
- Gaz kolunun düzgün şekilde çalıştığını kontrol edin.
- Orta sehpanın düzgün şekilde kaldırılmış olduğunu kontrol edin.
- Yan aynaların doğru pozisyonda olduklarından emin olun.
- Fren kollarının çalıştığını ve düzgün şekilde hareket ettiğini kontrol edin.



Eğer çekildiğinde fren kolu yumuşak hissediliyorsa;

- Hidrolik kumandalı ise, derhal bir yetkili servise kontrol edilmelidir.
- Eğer bir mekanik kontrolse, kontrol kolu ayar somunu üzerinde çalışarak gerginliği ayarlamalısınız.



KALKIŞ VE SÜRÜŞ TAVSİYELERİ

UYARI

Aracı ilk defa kullanmadan önce, tüm kumandalarına ve bunların kullanımına aşina olduğunuzdan emin olun. Kumandaların herhangi birinin işlevinden emin değilseniz, yetkili servisizin sorularınıza cevap verebilir ve ihtiyaç duyabileceğiniz herhangi bir konuda size yardımcı olabilir.

Egzoz gazları zehirli olduğu için, motor iyi havalandırılan bir alanda çalıştırılmalıdır. Kısa süreliğine olsa bile asla kapalı bir yerde çalışmasına izin verilmemelidir.

MOTORUN ÇALIŞTIRILMASI

Üst seviyede emniyet için, motoru çalıştırmadan önce aracı orta sehpaşının üzerine yerleştiriniz.

- Konağı "ON" konumuna getirin.
- Gaz kelebeğinin "OFF" konumunda olduğundan emin olun.
- Marş düğmesine basarken, fren kollarından birine basın. Marşa 10 saniyeden daha uzun süre basmayın.
- Marş motoru düğmesini motor çalışır çalışmaz bırakın.



Eğer motor çalışmazsa, marş düğmesini ve fren kolunu serbest bırakın, birkaç saniye bekleyip tekrar deneyin.

Ayakla çalıştırmak için, aracı orta sehpaşının üzerine alın.

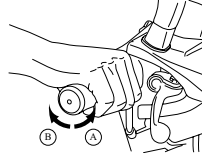
- Konağı "ON" konumuna getirin.
- Gaz kelebeğinin "OFF" konumunda olduğundan emin olun.
- Elciği sağ elinizle tutun.
- Motor çalışana kadar ayak marşını kullanın.

KULLANIM

Kalkış

- Motor çalışırken araç sehpaşısı üzerindedir.
- Sol elinizle fren kolunu sıkın, sağ elinizle elciği kavrayın ve orta sehpayı katlamak için motoru ileri doğru itin.
- Araca oturun.
- Sol freni bırakın ve hareket etmek için sağ elinizle hafifçe gaz verin.

Hızlanma ve yavaşlama



Hızlanmak için, gaz kelebeğini (A)'ya doğru çevirin. Yavaşlamak için, gaz kelebeğini (B)'ye doğru çevirin.

Frenleme

Sağ kol ön freni ve sol kol arka freni kontrol eder. İyi bir frenleme için, aşağıdaki eylemlere uymak son derece önemlidir:

- Gaz kelebeğini kapatın.
- Sol ve sağ frenleri aynı anda uygulayın ve basıncı yavaş yavaş artırın.



Sadece tek bir frenin kullanılması frenleme etkisini azaltır ve devrilmeye yol açacak şekilde tekerleği kilitteyebilir.

Islak veya eğimli bir yolda ani fren yapmaktan kaçınılmalıdır.

Dik yokuşlarda uzun süre fren yapmaktan kaçınmak için hızı azaltın, çünkü hararet frenleme etkisini azaltacaktır.

YAKIT-YAKIT TASARRUFU



Motor yalnızca 95 veya 98 oktan kurşunsuz benzinle çalışacak şekilde tasarlanmıştır. Yakıt alımı sadece motor tamamen durmuşken yapılmalı ve yakıtın taşmasından sakınılmalıdır. Taşan yakıt derhal silinmelidir.

- Yakıt tüketimini azaltmak ve aracınızın mekanik parçalarını korumak için
- Çok kısa mesafelerde yüksek devirlere çıkmaktan kaçının.
- Kavrama kavramamışken motora yüksek devir yaptırmayın.
- Kullanıcının, yolcunun, bagajın ve aksesuarların toplam ağırlığının izin verilen azami yükü aşmadığından emin olun.
- Kısa süreli durmalarda dahi motoru stop edin.

Yakıt tüketimini yönetmek ayrıca çevrenin korunmasına kişisel olarak katkıda bulunmanın bir yoludur.

MOTORUN ALIŞTIRILMASI

İlk 500 kilometre boyunca sabit hızda gitmeniz ve aracı maksimum hızının %80'inden fazlasında kullanmaktan sakınmanız önerilir.

İlk 500 kilometrenin ardından, azami hıza ulaşmak için hız kademeli olarak artırılabilir, ancak bu hızı uzun süre kullanmaktan kaçının.

Motor alıştırlırken, motor çalışma sıcaklığının normal değerinin üzerine çıkarmaması için motoru aşırı yüklememeniz önerilir.

Motor maksimum performansına birkaç bin kilometrenin ardından ulaşacaktır.

MOTORUN DURDURULMASI VE PARK ETME

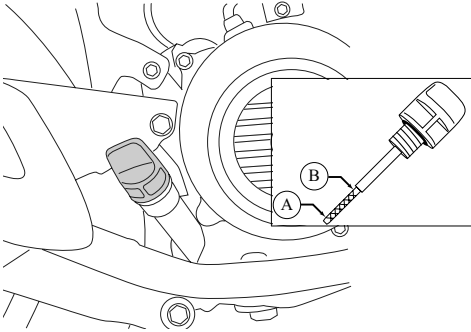
Rölanti devrindeyken kontak "OFF" konumuna getirilerek motor durdurulabilir.

Düz bir zemin üzerinde aracı orta sehpa'sı üzerine park edin.

Araç her park edildiğinde, gidon kilitlemeli ve kontak anahtarını çıkarılmalıdır.

SEVİYE KONTROLLERİ

Motor yağı



Motor yağı seviyesi hareket etmeden önce mutlaka kontrol edilmelidir.

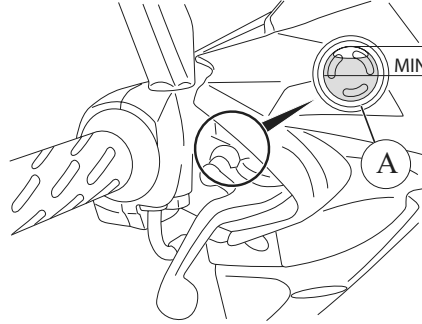
- Düz bir zemin üzerinde aracı orta sehpa'sı üzerine park edin.
- Motorun yağ doldurma kapağını çıkarın.
- Dolum kapağını silerek kurulayın ve yerine oturtun ancak çevirerek sıkmayın.
- Yağ doldurma kapağını çıkartın ve yağ seviyesini kontrol edin.

Yağ seviyesi minimum A ile harfi geçmeyecek şekilde maksimum B seviye işaretleri arasında olmalıdır.

Fren hidroliği



Fren hidroliği seviyesi düzenli olarak fren ünitesi gözetleme penceresinden (A) kontrol edilmelidir. Eğer seviye minimum işaretine yakınsa, fren sisteminin kontrol edilmesi ve gerektiği şekilde doldurulması için bir yetkili servise gitmeniz önerilir.

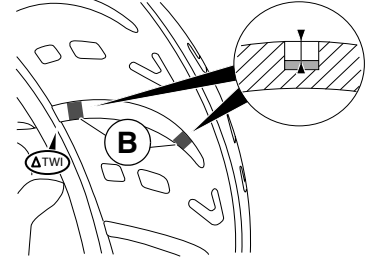


LASTİKLER

Lastik basıncı düzenli olarak soğukken kontrol edilmelidir.

Yanlış basınç anormal aşınmaya sebep olur ve yol davranışlarını etkileyerek sürüşü tehlikeye sokar.

Eğer diş üzerindeki aşınma sınırına ulaşılmışsa (B), lastiklerin değiştirilmesi için bir yetkili servise gitmeniz önerilir.



Lastikler değiştirilirken, aynı marka ve eşdeğer kalitede lastikler takmanız önerilir. Lastiğin delinmesi durumunda, tubeless (iç lastiksiz) bir lastiğe bir iç lastiğin takılması yasaktır.



Lastikler çevreye zararlı maddeler içerirler. Servisiniz, kullanılmış lastikleri çevreye zarar vermeyecek şekilde mevcut standartlarla uyum içerisinde atacak donanıma sahiptir.

AKÜ



Üzerinde herhangi bir çalışma yapmadan önce akünün ayrıldığından emin olun. Motor çalışırken akü kutup başları kesinlikle ayrılmamalıdır. Aküler zararlı maddeler içerirler. Kaçak olması durumunda, aküleri değiştirmek ve doğaya ve çevreye zarar vermeyecek şekilde atmak için uygun donanıma sahip bir yetkili servise başvurmanız önerilir.

AKÜNÜN ŞARJ EDİLMESİ

Akü, iyi havalandırılan bir yerde, erken bitmesinin önüne geçmek için akü kapasitesinin onda birini besleyebilen uygun bir şarj cihazı ile şarj edilmelidir. Bu sebepten ötürü, bu işlemi gerçekleştirmesi için bir yetkili servise gitmeniz önerilir.

Aküler sülfürik asit içerirler. Gözlerinize veya cildinize temas etmesine izin vermeyin. Akü şarj olurken, patlayıcı gazlar açığa çıkarır. Kıvılcım, alev kaynaklarının ve akkor ürünleri uzak tutun.

Akü sıvısı doldurma işlemi, sadece akünün tamamen şarj edilmesinin ardından ve yalnızca demineralize su ile yapılmalıdır.

Bakım gerektirmeyen aküler

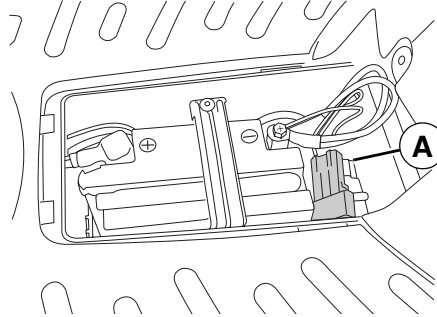
Bakım gerektirmeyen bir akü doldurmak için asla açılmamalıdır.

Bakım gerektiren akü

Kontrol edin ve "UPPER" (maksimum) ile "LOWER" (minimum) işaretleri arasına kadar doldurun.

SİGORTALAR

Elektrik tesisatı bir 7.5 A sigorta ile korunmaktadır. (A)



Eğer bir sigorta sıklıkla yanıyor, bu genellikle elektrik devresinde bir kısa devre olduğunun işaretidir. Sistemi bir yetkili servise kontrol ettirmeniz tavsiye edilir.



Bir sigortayı değiştirmeden önce kontağı kapatmanız ve daima bir sigortayı aynı derecedeki bir başkasıyla değiştirmeniz önerilir.

Eğer bunu yapmazsanız, elektrik sisteminde bir hasara ve hatta bir yangına sebep olabilir.

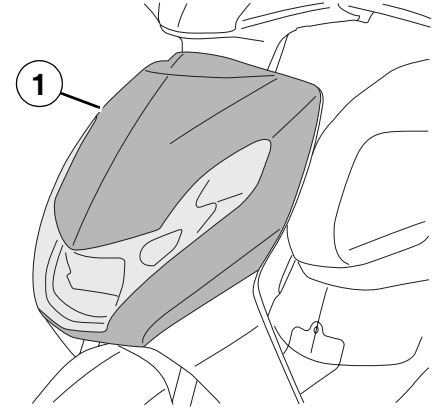
AMPULÜN DEĞİŞTİRİLMESİ

Far ampulü/Sinyal ampulleri

- Ön kaplamayı sökün. (1)



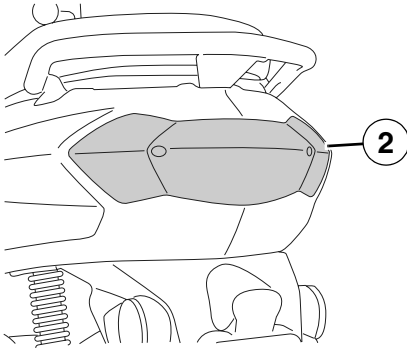
Bu işlemin gerçekleştirilmesi için bir yetkili servise başvurmanız önerilir.



Belli iklim koşullarında (düşük sıcaklıklar, nem). Far camının içinde buğu oluşması normaldir. Lambaların açılmasından sonra birkaç dakika içinde kaybolur.

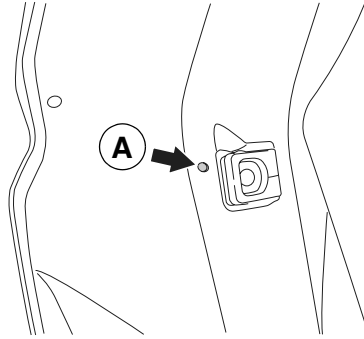
Arka lamba ve sinyal ampulleri

- Kuyruk lambası camını tutan 2 vidayı sökün. (2)



FAR AYARI

Far, arka koruma panelinden erişilebilen bir vida ile ayarlanır. (A)



BAKIM PROGRAMI

Bakım planı, periyodik bakım aralıklarını belirtir. Her aralık sonunda, inceleme, kontrol, de i im, ayar, ya lama ve bakım i lemlerinin gerekle tirilmesini sa layın. Periyodik bakım uygulanmadı ı takdirde, araata hızlı a ınma ve a ır hasar olu ur. Aracınız srekli tam gazda, tozlu ortamlarda vb. yksek baskı altındaki Sartilarda kullanılıyorsa, aracınızın gvenilirli i aısından da bazı bakım i lemlerinin belirtilenden daha kısa srede uygulanması gerekir. SOTLAR MOTOR OTOM. PET TUR. NAK. N . SAN.VE T C. A. .. bakım planındaki i lemleri bir Peugeot Scooters Yetkili Servis Merkezine yaptırmanızı tavsiye eder. Periyodik kontrollerde, de i im gerektiren para(lar) oldu u ortaya ıkabilir. Peugeot Scooters'ın para de i imlerinde, sadece orijinal Peugeot Scooters yedek paralarının kullanılması tavsiye edilir.

D KKAT !

*Aracınızın gvenilirli ini koruması ve daima ideal performans sa laması iin, alı tırma ve bakım i lemlerinin uygulanması arttır. Periyodik bakımın bu kullanım kılavuzunda verilen talimatlar do rultusunda eksiksiz ekilde gerekle tirilmesiniSa layın. Periyodik bakım aracın performansının yksek tutulmasına daima yardımcı olur ve bakım planlarımız Peugeot Scooters'ın Yksek performansını korumak iin hazırlanmı tır. **Garantiden yararlanabilmeniz iin, planlı bakım aralıklarında aracınıza Bakım yapılmasının art oldu unu ltfen unutmayın.** Ayrıca, garanti sresi dolduktan sonra da aracınıza kullanım kapsamına Gre uygun aralıklarla bakım yaptırmanızın aracınızı en yksek performans seviyesinde tutaca ını da unutmayın. Emin olmadı ınız durumlarda veya yardıma ihtiyacınız oldu unda ltfen bizimle ekinmeden irtibata gein ve irtibatlarımızda asi numarası, motor numarası, aracınızın satın alım tarihi , aracınızı kısa srede satın aldı ınız ve bakımını yaptırdı ınız Yetkili Servis Merkezinin veya Yetkili Servisin adını da belirtin.*

İlk Bakım (Kisbee 50cc,Tweet 150cc,Django 150cc,Citystar 200cc,Metropolis 400cc,Satellis 400cc) :

1 Ay / 500-750 KM (Hangisi nce Dolarsa)

Di er Bakımlar (Kisbee 50cc,Tweet 150cc,Django 150cc,Citystar 200cc) :

6 Ay / 2500-3000 KM (Hangisi nce Dolarsa)

Di er Bakımlar (Metropolis 400cc,Satellis 400cc) :

12 Ay / 5000-6000 KM (Hangisi nce Dolarsa)

	ADI	YETKİLİ	ADRES	İLÇE	İL	TELEFON
1	TAYFUN MOTOR	TAYFUN BATLAR	ENİ SANAYİ MAHALLESİ ÇANKIRI CADDESİ NO:67/6-7	ALTINDAĞ	ANKARA	0312 324 36 06
2	ULUSAN MOTOR	VEHBİ ULUSAN	ORAN MAH. MEVLANA BULVARI (KONYA YOLU) NO:453	ÇANKAYA	ANKARA	0312 440 1717
3	YETİMOĞLU MOTORLU ARAÇLAR	ALİ YÖNTEM	YENİ GÜN MAH. KIZIL IRMAK CAD. NO:12/4	MERKEZ	ANTALYA	0242 311 11 67
4	ÇİFTÇİOĞLU SAFARI TAŞ. TURZM. İNŞ. LTD. ŞTİ	HASAN UYSAL	CUMHURİYET MAH. MUHAMMET MÜFTÜOĞLU CAD. NO:54	ALANYA	ANTALYA	0242 515 19 18
5	ŞENOL MOTORLU ARAÇLAR	GÜLHIZAR KINLI	ALTINKUM MAH. ATATÜRK BULVARI NO:38	DİDİM	AYDIN	0256 813 22 27
6	KALENDER MOTOR	ADEM KIRER	SANAYİ SİTESİ 255. SK. NO:2/B	MERKEZ	AYDIN	0256 313 81 07
7	MOTOPORT	FERİDUN AKBALIŞ	CANDAN TARHAN BULV. CANAN APT. NO:70	KUŞADASI	AYDIN	0256 614 70 30
8	JOKER MOTOR	GÖKHAN AKSOY	YENİ SANAYİ SİT. EKİM CAD. 10. SK. NO: 6	MERKEZ	BALIKESİR	0266 249 41 54
9	ALTAN SERKAN ÖZKABAN	ALTAN ÖZKABAN	17 EYLÜL MAH. ŞİLHAN GÜNCAN CAD. NO:32	BANDIRMA	BALIKESİR	0266 713 42 39
10	ŞANÇELİK OTOMOTİV A.Ş	UTKU DÖRTDEMİR	İZMİR YOLU 5. KM. ATAEVLER KARŞISI	NİLÜFER	BURSA	0224 441 75 00
11	DENİZ MOTOR	MEHMET DENİZ	KOZLUCA MAH. TÜFEKÇİ YUSUF BULVARI NO:59/A	ŞAHİNBEY	GAZİANTEP	0342 232 75 71
12	ŞAKİR UYGUN	ŞAKİR UYGUN	PIRİ MEHMET MAHALLESİ MATBAALAR CAD. NO:36	MERKEZ	ISPARTA	0246 218 65 84
13	DATA PEUGEOT	İBRAHİM GÜRHAN	Maslak Mah. Yüzüncü Yıl San. Sit. G-51 Sk. No: 18/A Maslak	SARİYER	İSTANBUL	0212 346 41 46
14	İSTANBUL MOTOR ÜRÜN. VE İTH. İHR. TİC. LTD. ŞTİ	ZEKERİYA EFE	BAĞDAT CADDESİ NO: 15A-B KIZILTÖPRAK	KADIKÖY	İSTANBUL	0216 345 36 66
15	YOL MOTORLU ARAÇ. VE TAR. ÜRÜN. PAZ. SAN. VE TİC. LTD. ŞTİ	NAZİM ADAYILMAZ	ATATÜRK OTO SANAYİ SİTESİ 2. KIZIM 3. SOK. NO: 34 MASLAK	ŞİŞLİ	İSTANBUL	0212 286 70 08
16	DÜZYOL MOTOR	EROL DÜZYOL	KÜÇÜK SAN. SİT. NO:1/A ALAÇATI	ÇEŞME	İZMİR	0232 716 82 82
17	MOTORATEL	ONUR ÖZAKINCI	ATAŞEHİR MAH. İSTASYONALTI 8229/1 SOK. NO:38	ÇİĞLİ	İZMİR	0232 386 57 47
18	OTO SHOP CENTER- ERDİN DTM LTD.ŞTİ	SERCAN BİLLOR	BAHÇELİEVLER MAH. CEVDET BİLSAY CAD. NO:118 B	KARŞIYAKA	İZMİR	0232 265 62 65
19	ÖZKAPLAN OTOMOTİV	KADİR BUK	YEŞİL MAH. ATATÜRK BULVARI NO:47	MERKEZ	KARABÜK	0370 412 77 66
20	DİZAYN MOTOSİKLET	CELİL ÖZDEMİR	YEN, MAHALLE MAH. ÇİĞDEM APT. SADRİ ARTUNÇ CAD.	SAFRANBOLU	KARABÜK	0370 712 00 44
21	MOTO CITY	İLKER YARAR	GAZİ KEMAL MAH. İNÖNÜ CAD. NO:1 BABAESKİ / KIRKLARELİ	BABAESKİ	KIRKLARELİ	0288 512 53 51
22	GÜLCE MOTOR	BURAK BATU	DEMİRTAŞ MH. PAZAR ÇIKMAZI NO:28 KIRKLARELİ MERKEZ	MERKEZ	KIRKLARELİ	0288 214 21 34
23	YALÇIN FİLİZ MOT. YEDK. PARÇ. SERVİS	YAVUZ FİLİZ	ESKİ SANAYİ SİTESİ 2. BLOK NO:1	LÜLEBURGAZ	KIRKLARELİ	0288 412 52 36
24	AHMET UÇAR - METİN TOHUMCU	METİN TOHUMCU	BÖLÜK MAH. MERCİDABIK CAD. NO:24	MERKEZ	KİLİS	0348 814 00 83
25	ARZUM MOTOSİKLET	ENVER ANKARA	SANAYİ SİT. 9. SOK. NO:32	MERKEZ	KÜTAHYA	0274 231 91 62
26	HIZIR OTOMOTİV	HIZIR OTOMOTİV	HÜRRIYET H. ŞEHİT POLİS CEMAL İLGAZ CAD. 15. SK. NO.120/A	AKHİSAR	MANİSA	0236 414 11 57
27	HALİL PEKCAN	HALİL PEKCAN	ÇARŞI M. DR. SADIK AHMET C. NO:58 H/	MESİR	MANİSA	0236 231 33 97
28	MERSİN MOTOR	METİN KIZILDAĞ	PIRİ REİS MH. 1136. SK. NO:2/A	YENİŞEHİR	MERSİN	0324 327 33 08
29	TURCAN EĞLENCE TURİZM REKLAMCILIK LTD. ŞTİ.	PEYAMİ TANERİ	YOKUŞBAŞI MAHALLESİ KIBRIS ŞEHİTLERİ CADDESİ NO:2	BODRUM	MUĞLA	0252 313 06 62
30	ERDOĞAN KAZAZI ORT.	ERDOĞAN KAZAZI	TEPE MAH. YENİYOL CAD. NO:36/3	MARMARİS	MUĞLA	0252 412 19 13
31	AZİZ MOTOR	MÜSLÜM TİKBİYİK	ATATÜRK MAH. CAVSAK SOK. TAHTASIZ APT. ALTI NO:42	MERKEZ	ŞANLIURFA	0414 316 01 08

Tüketicinin seçimlik hakları

1-Malın ayıplı oldu unun anlaşılması durumunda tüketici;

- a) Satılanı geri vermeye hazır oldu unu bildirerek sözleşme meden dönme,
- b) Satılanı alıkoymuş ayıp oranında satış bedelinden indirim isteme,
- c) Arı bir masraf gerektirmedi i takdirde, bütün masrafları satıcıya ait olmak üzere satılanın ücretsiz onarılmasını isteme,
- ç) mîkân varsa, satılanın ayıpsız bir misli ile değiştirilmesini isteme, seçimlik haklarından birini kullanabilir. Satıcı, tüketicinin tercih ettiği i bu talebi yerine getirmekle yükümlüdür.

2 - Ücretsiz onarım veya malın ayıpsız misli ile değiştirilmesi hakları üretici veya ithalatçıya karşı da kullanılabilir. Bu fıkradaki hakların yerine getirilmesi konusunda satıcı, üretici ve ithalatçı müteselsilen sorumludur. Üretici veya ithalatçı, malın kendisi tarafından piyasaya sürülmesinden sonra ayıbın doğdu unu ispat ettiği i takdirde sorumlu tutulmaz.

3 - Ücretsiz onarım veya malın ayıpsız misli ile değiştirilmesinin satıcı için orantısız güçlükleri beraberinde getirecek olması hâlinde tüketici, sözleşme meden dönme veya ayıp oranında bedelden indirim haklarından birini kullanabilir. Orantısızlığın tayininde malın ayıpsız durumu, ayıbın önemi ve diğer seçimlik haklara başvurmanın tüketici açısından sorunu teşkil edip etmeyeceği gibi hususlar dikkate alınır.

4- Ücretsiz onarım veya malın ayıpsız misli ile değiştirilmesi haklarından birinin seçilmesi durumunda bu talebin satıcıya, üreticiye veya ithalatçıya yöneltilmesinden itibaren azami otuz gün, içinde yerine getirilmesi zorunludur. Ancak, bu Kanunun 58 inci maddesi uyarınca çıkarılan yönetmelik eki listede yer alan mallara ilişkin, tüketicinin ücretsiz onarım talebi, yönetmelikte belirlenen azami tamir süresi içinde yerine getirilir. Aksi hâle tüketici diğer seçimlik haklarını kullanmakta serbesttir.

5- Tüketicinin sözleşme meden dönme veya ayıp oranında bedelden indirim hakkını seçtiği i durumlarda, ödemi aldığı u bedelin tümü veya bedelden yapılan indirim tutarı derhâl tüketiciye iade edilir.

6- Seçimlik hakların kullanılması nedeniyle ortaya çıkan tüm masraflar, tüketicinin seçtiği i hakkı yerine getiren tarafça karşılanır. Tüketici bu seçimlik haklarından birini ile birlikte 11/1/2011 tarihli ve 6098 sayılı Türk Borçlar Kanunu hükümleri uyarınca tazminat da talep edebilir.

7- Tüketici, garantiden doğan haklarının kullanılmasına ilişkin olarak çıkabilecek uyuşmazlıklar da yerleşim yerinin bulunduğu u veya tüketici ile leminin yapıldığı yerdeki Tüketici Hakem Heyeti veya Tüketici Mahkemesine başvurabilir.

thalatçı Firma
sotlar Motor Otomotiv
Pet.Tur.Nak. n .San.Tic.A. .

Adres:

Merkez: Turhan Cemal Beriker
Bul.N:457 K:1 D:3 Seyhan ADANA

ube: Ankara Asfaltı Yakacık Yanyol
Üzeri sotlar Merkezi N:27
Kartal - stanbul

Tel : 0216 452 45 75
Faks:0216 451 63 77
www.peugeotscooters.com.tr

İmalatçı Firma
Peugeot Motocycles SA
Rue du 17 Novembre
F-25350 Mandeure

Tel. +33(0)3 81 36 80 00
Faks +33(0)3 81 36 80 80

RCS Belfort B 875 550 667

www.peugeotscooters.fr
www.peugeotscooters.com